

ตู้เก็บเอกสารแบบรางเลื่อน

MOBILE CABINET & STORAGE SYSTEM

บริษัท ไทยไทโย จำกัด เป็นผู้เชี่ยวชาญในการผลิตเฟอร์นิเจอร์สำนักงาน
ครุภัณฑ์ราชการ และระบบบริหารการจัดเก็บเอกสาร
อย่างมืออาชีพ มานานกว่า 40 ปี



ใหม่ มอก. 2560



มอก.1496-2560



มอก.1496-2560



ประโยชน์ของตู้เก็บเอกสารแบบรางเลื่อน

1. ประหยัดพื้นที่ และประหยัดงบประมาณในระยะยาว
2. จัดเก็บเอกสารและสิ่งของอย่างเป็นระบบ ปลอดภัย และปริมาณมาก
3. เหมาะสำหรับการจัดเก็บงานเอกสารทั่วไป หน่วยงานราชการ อบต. / เทศบาล / อมว. / โรงเรียน มหาวิทยาลัย ห้องสมุด โรงพยาบาล เวชระเบียน อุตสาหกรรม

(GT-Series)


ใหม่ มอก. 1496-2560



รับประกันความเสียหาย
จากการใช้งานปกติ 2 ปี



ตรวจสอบคุณภาพทุกกระบวนการผลิตตามมาตรฐาน ISO 9001:2015



โครงสร้างตู้ผลิตจากแผ่นเหล็กกล้า SPCC ผ่านกระบวนการป้องกันสนิมตามมาตรฐาน มอก.1183



ระบบท่กำลังเพื่อผ่อนแรงขณะจับเคลื่อนตู้ใช้แรงหมุนเทียบเท่าน้ำหนัก 2 kg.
สามารถรับน้ำหนักได้ 75 kg. ต่อชั้น หรือ 375 kg. ต่อตู้



ระบบปรับใช้ตั้งอัตโนมัติที่มีล้อหมุนเพิ่มความนุ่มนวลในการทำงาน



ระบบป้องกันตู้ล้ม Anti-tip ด้วยลูกปืนขนาดใหญ่แข็งแรงทนทาน รางเลื่อนระบบล้อคู่สำหรับรับน้ำหนักและป้องกันการตกของคดสอบการทำงานต่อเนื่องมากกว่า 80,000 รอบโดยไม่เสียหาย



ระบบปรับความตั้งซึ่งเพิ่มความนุ่มนวลขณะเคลื่อนตู้ และสามารถปรับตั้งศูนย์โดยไม่ต้องเปลี่ยน Spare parts



ฐานทำจากเหล็กคุณภาพสูง ระบบ Knock-Down สามารถเคลื่อนย้ายเพิ่มจำนวนตู้ ได้ครั้งละ 2 ตู้, 4 ตู้หรือมากตามต้องการและเพิ่มจำนวนแนวได้สูงสุดถึง 4 แนว โดยการต่อราง




เพิ่มความสวยงามและเสริมการป้องกันการกระแทกจากการใช้งานโดยมีรีดปิดพลาสติก




ระบบพวงมาลัยหมุนทำจากสแตนเลสสวยงามแข็งแรงช่วยผ่อนแรงให้สามารถจับเคลื่อนตู้ได้อย่างง่ายดาย



แผ่นป้ายชื่อสแตนเลสสวยงามและช่วยให้การค้นเอกสารทำได้ง่ายขึ้น



มีใจชั้นด้วยระบบล๊อคบานประตูพร้อมกัน 3 จุด

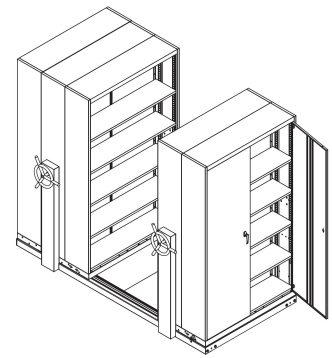
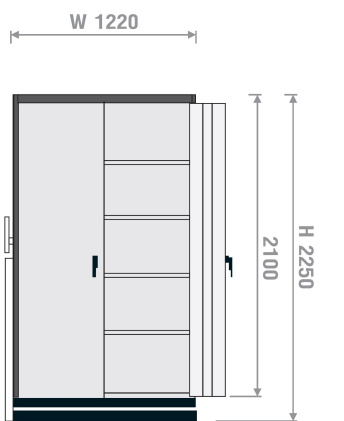
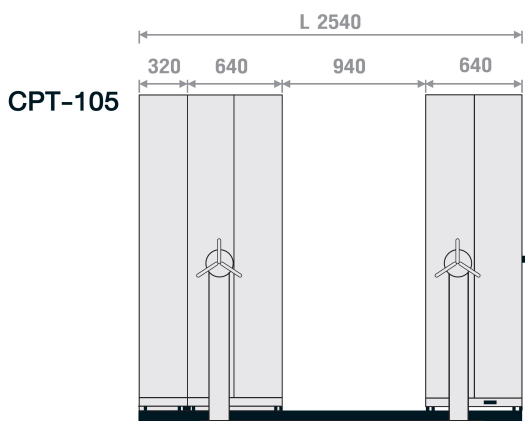
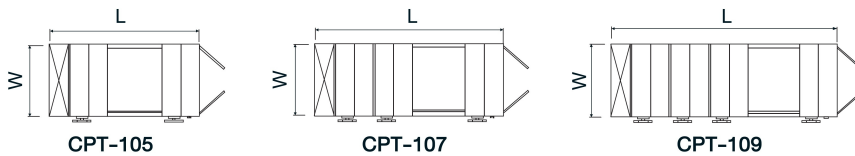


ระบบปรับความสูง-ต่ำของฐานตู้ให้ปรับเข้ากับทุกพื้นที่การใช้งาน



ระบบล๊อคฐานตู้ด้วยกุญแจและกลอนส่งกำลังขนาดใหญ่ถึง 2 จังหวะ

SPECIFICATION (GT-Series) รับน้ำหนักได้สูงสุดถึง 375 kg/ตู้



COLOR



ขาว / เฝียว



ขาว / ส้ม



KKY ครีมอ่อน

ด้านข้าง

ด้านหน้า

รหัสสินค้า	ขนาด (mm.)				จำนวน			บาท / <small>SET</small> VAT
	ยาว(L)	กว้าง(W)	สูง (เฉพาะตู้)	สูง(H) (รวมราง)	ตู้เดี่ยว	ตู้คู่	แนว	
CPT-105	2540	1220	2100	2250	1	2	1	150,000
CPT-107	3180	1220	2100	2250	1	3	1	200,000
CPT-109	3820	1220	2100	2250	1	4	1	250,000

(ST-Series)


ใหม่ มอก. 1496-2560



ตรวจสอบคุณภาพทุกกระบวนการผลิตตามมาตรฐาน ISO 9001:2015



• สามารถรับน้ำหนักได้ 30-50 kg./ชั้น หรือ 250 kg./ตู้ โดยใช้แรงผลัก 6 kg.



• โครงสร้างผลิตจากแผ่นเหล็กกล้า SPCC ผ่านกระบวนการป้องกันสนิมตามมาตรฐาน มอก. 1183




• มือจับอลูมิเนียม สวยงาม แข็งแรง ช่วยลดแรงในการเคลื่อนตู้



• ฐานเลื่อนทำจากเหล็กคุณภาพสูง ทนทานต่อการเคลื่อนตู้ 80,000 รอบเลื่อนด้วยระบบล้อคู่ประกอบด้วยล้อรับน้ำหนักและล้อประคอง สามารถปรับระดับความสูง-ต่ำ ได้ตามระบบพื้นที่ทำงาน



• เพิ่มความสวยงาม และเสริมการป้องกันการกระแทกจากการใช้งาน โดยมีรีด



• รับน้ำหนัก และรางล้อประคองทำจากเหล็กรูปตัว C แข็งแรง ทนทานเพื่อป้องกันไม่ให้คดงอและป้องกันการยกตัว พร้อมระบบป้องกันตู้ล้ม Anti-tip



• รับประกันความเสียหายจากการใช้งานปกติ 1 ปี



• ช่วยให้การค้นหาคูสารทำได้ง่ายขึ้นด้วยแผ่นป้ายชื่อด้านข้างของทุกตู้



• โครงสร้างตู้ทั้งหมดผ่านการทำความสะอาดและเคลือบผิวเพื่อป้องกันสนิมด้วยเทคโนโลยีนาโนพริกริบบิ้น ปราศจากโลหะหนัก พื้นด้วยสีฝุ่นความหนา 50±10 Micron หรือสีนำคุณภาพสูงความหนา 20±5 Micron ตามมาตรฐาน ASTM-D 3359 Method B

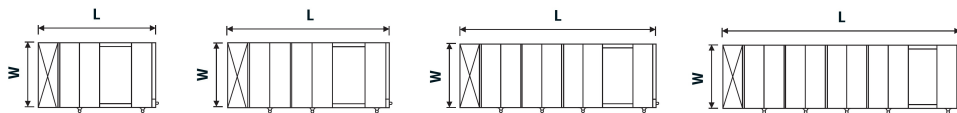


• ระบบกุญแจเปิดล็อกที่ฐานตู้ เมื่อล็อกใช้งานและมั่นใจยิ่งขึ้น ด้วยกุญแจล็อกที่ด้านบนช่วยให้อุ่นใจมากขึ้น



• แผ่นชั้นปรับระดับได้ทุก 25 mm. จัดวางเพิ่มขนาด 3 นิ้ว ได้ 11 แผ่น/ชั้น พร้อมลวดกันทุกชั้น

SPECIFICATION (ST-Series) รับน้ำหนักได้สูงสุดถึง 250 kg/ตู้

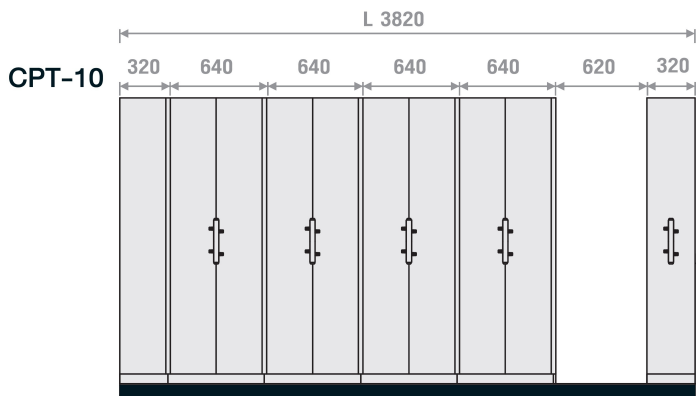


CPT-4

CPT-6

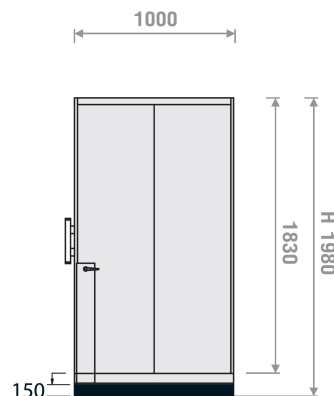
CPT-8

CPT-10

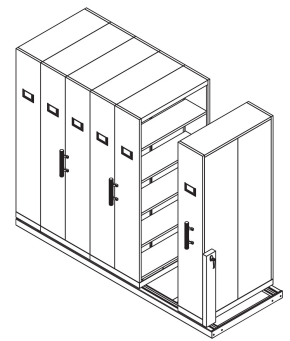


CPT-10

ด้านข้าง



ด้านหน้า



COLOR



CR ครีม

GW เทาอ่อน

รหัสสินค้า	ขนาด (mm.)				จำนวน		บาท / ส่วน VAT
	ยาว (L)	กว้าง (W)	สูง (เฉพาะตู้)	สูง (รวมราง)	ตู้เดี่ยว	ตู้คู่	
CPT-4	1900	1000	1830	1980	2	1	88,000
CPT-6	2540	1000	1830	1980	2	2	116,000
CPT-8	3180	1000	1830	1980	2	3	143,000
CPT-10	3820	1000	1830	1980	2	4	171,000

ไทยไทย ยินดีให้คำปรึกษาในการวางแผนออกแบบติดตั้งให้เหมาะสมกับงบประมาณและความต้องการในการใช้สอย

- ตัวอย่างรูปถ่ายจากสถานที่จริงใช้เพื่ออ้างอิงเท่านั้น
- รูปแบบการใช้งานอาจปรับเปลี่ยนตามความต้องการของลูกค้า




ตู้เอกสารวางเลื่อน รุ่น GT-Series

รหัสสินค้า	ขนาด(mm.)				จำนวน			บาท / <small>SOJ VAT</small>
	ยาว(L)	กว้าง(W)	สูง (เฉพาะตู้)	สูง(H) (รวมราง)	ตู้เดี่ยว	ตู้คู่	แถว	
CPT-105	2540	1220	2100	2250	1	2	1	150,000
CPT-107	3180	1220	2100	2250	1	3	1	200,000
CPT-109	3820	1220	2100	2250	1	4	1	250,000
CPT-EX2	640	1220	2100	2250	-	1	-	90,000
CPT-EX4	1280	1220	2100	2250	-	2	-	160,000
CPT-205	2540	2440	2100	2250	2	4	2	250,000
CPT-207	3180	2440	2100	2250	2	6	2	350,000
CPT-209	3820	2440	2100	2250	2	8	2	450,000
CPT-305	2540	3660	2100	2250	3	6	3	400,000
CPT-307	3180	3660	2100	2250	3	9	3	500,000
CPT-309	3820	3660	2100	2250	3	12	3	600,000
CPT-405	2540	4880	2100	2250	4	8	4	550,000
CPT-407	3180	4880	2100	2250	4	12	4	650,000
CPT-409	3820	4880	2100	2250	4	16	4	750,000

ตู้เอกสารวางเลื่อน รุ่น ST-Series

รหัสสินค้า	ขนาด(mm.)				จำนวน		บาท / <small>SOJ VAT</small>
	ยาว(L)	กว้าง(W)	สูง (เฉพาะตู้)	สูง(H) (รวมราง)	ตู้เดี่ยว	ตู้คู่	
CPT-4	1900	1000	1830	1980	2	1	88,000
CPT-6	2540	1000	1830	1980	2	2	116,000
CPT-8	3180	1000	1830	1980	2	3	143,000
CPT-10	3820	1000	1830	1980	2	4	171,000
CPT-E2	640	1000	1830	1980	-	1	53,000
CPT-E4	1280	1000	1830	1980	-	2	88,000

ตัวแทนจำหน่าย



ISO 9001 : 2015



Certificate number : 48003



www.thaitaiyo.co.th

หมายเหตุ: สีใช้เพื่อการอ้างอิง ระบบการพิมพ์ อาจทำให้สีไม่ตรงกับสีของสินค้าจริง 100%
: บริษัทขอสงวนสิทธิ์ในการเปลี่ยนแปลง เงื่อนไขราคาและรายละเอียดสินค้า กรณีผิดพลาดจากการพิมพ์

03-2022